


4.1.1 - INCREMENTO DE ACTIVOS FINANCIEROS CORRIENTES	-	-	-	-	-	-	-	-	-	-	-	-	-	-	-	-	-	-	-	-	-	-
4.1.2 - INCREMENTO DE ACTIVOS FINANCIEROS NO CORRIENTES	-	-	-	-	-	-	-	-	-	-	-	-	-	-	-	-	-	-	-	-	-	-
4.2 - DISMINUCIÓN DE PASIVOS	-	-	-	-	-	-	-	-	-	-	-	-	-	-	-	-	-	-	-	-	-	-
4.2.1 - DISMINUCIÓN DE PASIVOS CORRIENTES	-	-	-	-	-	-	-	-	-	-	-	-	-	-	-	-	-	-	-	-	-	-
4.2.2 - DISMINUCIÓN DE PASIVOS NO CORRIENTES	-	-	-	-	-	-	-	-	-	-	-	-	-	-	-	-	-	-	-	-	-	-
4.3 - DISMINUCIÓN DE FONDOS DE TERCEROS	-	-	-	-	-	-	-	-	-	-	-	-	-	-	-	-	-	-	-	-	-	-
4.3.5 - DISMINUCIÓN DEPÓSITOS FONDOS DE TERCEROS	-	-	-	-	-	-	-	-	-	-	-	-	-	-	-	-	-	-	-	-	-	-
TOTAL APLICACIONES FINANCIERAS	-	-	-	-	-	-	-	-	-	-	-	-	-	-	-	-	-	-	-	-	-	-
TOTAL GASTOS Y APLICACIONES FINANCIERAS	4,990,344.11	5,476,834.12	7,217,215.16	7,067,775.87	11,084,214.53	8,505,386.53	12,859,560.90	8,516,445.02	13,190,674.63	10,409,241.59	18,919,231.18	20,792,891.89	129,029,815.53									

Fuente: Reportes SIGEF


Fecha de registro: hasta el 31 de diciembre del 2019

Fecha de imputación: hasta el 31 de diciembre del 2019


Preparado por


 Lic. Alfonso Pérez
 Enc. División de Contabilidad

Revisado por


 Lic. Catalina Feliz
 Enc. Adm. Financiero

Aprobado por


 Dra. Celenia Vidal
 Directora General



